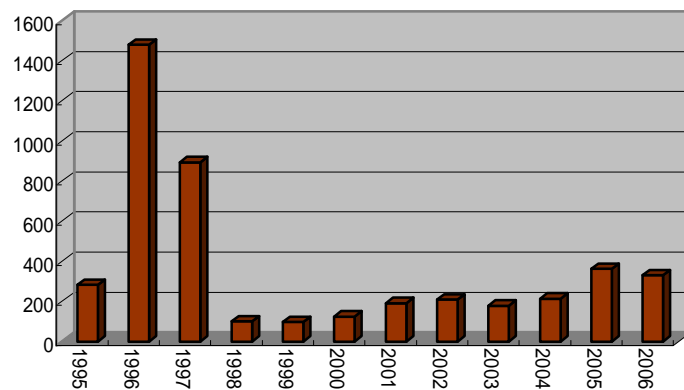


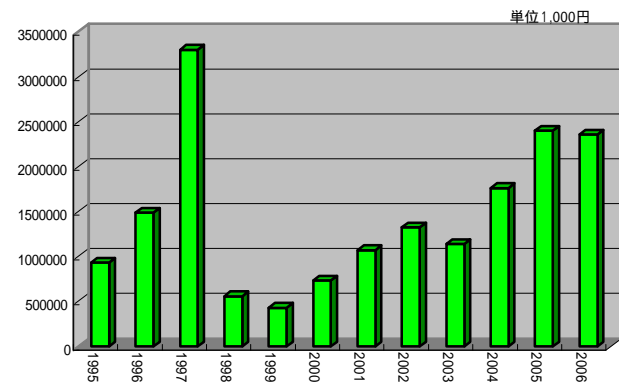
・2以上の加工機能を要する機械の輸入実績

年月	第1 単位	第2 単位	当月			累計		価額
			第1数量	第2数量	第1数量	第2数量		
1995	NO	KG			282	425013	936022	
1996	NO	KG			1481	616171	1489396	
1997	NO	KG			894	1958913	3303787	
1998	NO	KG			100	211587	559710	
1999	NO	KG			97	174488	431874	
2000	NO	KG			125	326693	735122	
2001	NO	KG			192	507598	1072924	
2002	NO	KG			209	651719	1327360	
2003	NO	KG			179	522594	1138049	
2004	NO	KG			214	942846	1764642	
2005	NO	KG			362	1190659	2401751	
2006	NO	KG			331	1030278	2360759	
2007	NO	KG			113	349434	765531	

2以上の加工能力を要する機械・台数

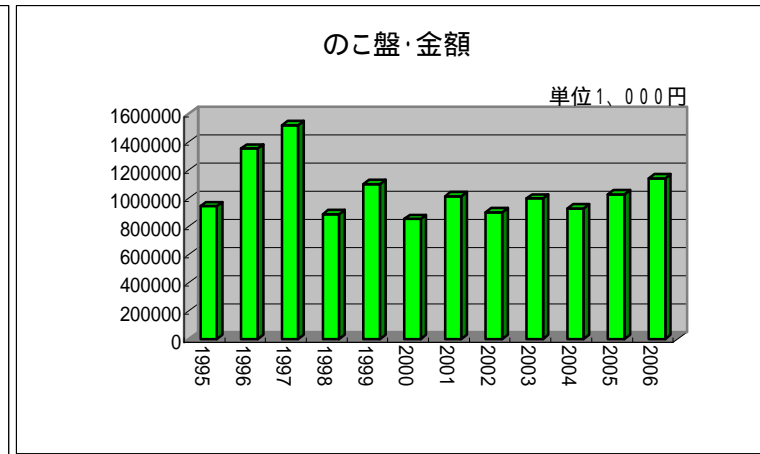
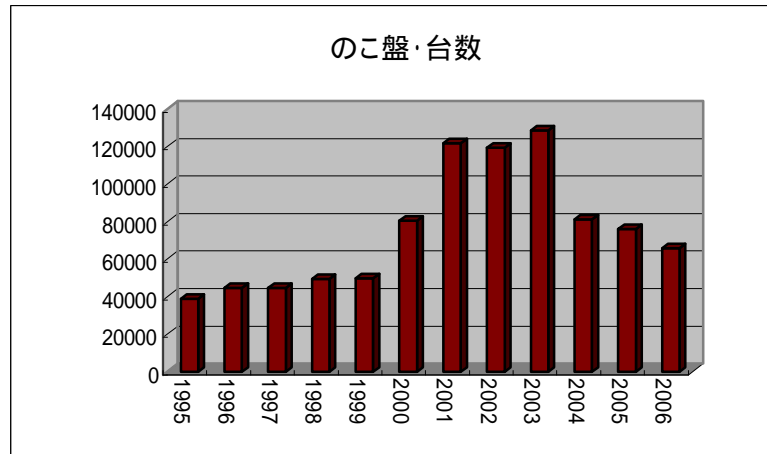


2以上の加工能力を要する機械・金額



・のご盤の輸入実績

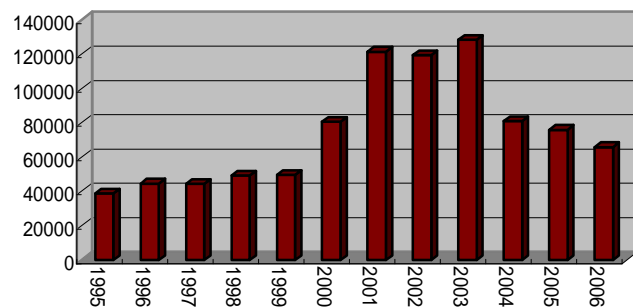
年月	第1 単位	第2 単位	当月		価額	第1数量	累計		価額
			第1数量	第2数量			第2数量		
1995	NO	KG				38719	958846	946108	
1996	NO	KG				44628	1104468	1355356	
1997	NO	KG				44432	1144758	1520466	
1998	NO	KG				49232	852045	889938	
1999	NO					49727	1118676	1102070	
2000	NO	KG				80562	1123650	855417	
2001	NO	KG				121584	1289402	1016146	
2002	NO	KG				119414	1191135	902458	
2003	NO	KG				128388	1445798	1000988	
2004	NO	KG				80934	1332323	929939	
2005	NO	KG				75987	1338981	1028952	
2006	NO	KG				65831	1407088	1144297	
2007	NO	KG				29990	482164	378741	



・フライス・モルダー輸入実績

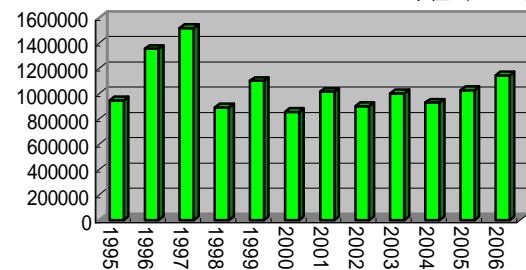
年月	第1 単位	第2 単位	当月		価額	累計		価額
			第1数量	第2数量		第1数量	第2数量	
1995	NO	KG				38719	958846	946108
1996	NO	KG				44628	1104468	1355356
1997	NO	KG				44432	1144758	1520466
1998	NO	KG				49232	852045	889938
1999	NO	KG				49727	1118676	1102070
2000	NO	KG				80562	1123650	855417
2001	NO	KG				121584	1289402	1016146
2002	NO	KG				119414	1191135	902458
2003	NO	KG				128388	1445798	1000988
2004	NO	KG				80934	1332323	929939
2005	NO	KG				75987	1338981	1028952
2006	NO	KG				65831	1407088	1144297
2007	NO	KG				29990	482164	378741

フライス・モルダーの輸入台数



フライス・モルダーの輸入金額

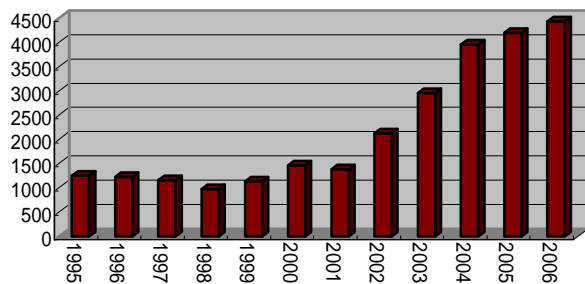
単位1,000円



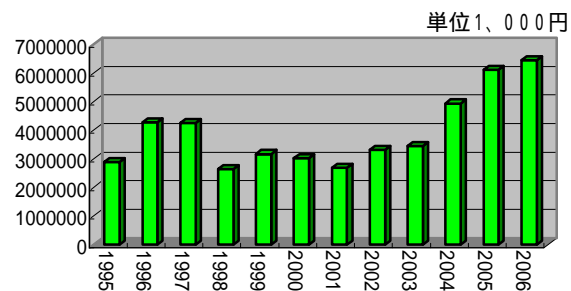
・研削盤・研磨機の輸入実績

年月	第1 単位	第2 単位	当月		価額	第1数量	累計		価額
			第1数量	第2数量			第2数量		
1995	NO	KG				1249	1231945	2887137	
1996	NO	KG				1228	1517458	4287925	
1997	NO	KG				1155	1265525	4252493	
1998	NO	KG				977	857362	2640189	
1999	NO	KG				1132	1124645	3174349	
2000	NO	KG				1462	1124952	3029721	
2001	NO	KG				1389	1163912	2693404	
2002	NO	KG				2126	1181357	3319925	
2003	NO	KG				2958	1304472	3457106	
2004	NO	KG				3961	1644476	4945022	
2005	NO	KG				4198	1470096	6126077	
2006	NO	KG				4433	1423075	6456432	
2007	NO	KG				1914	411709	1995408	

研削盤・研磨機の輸入台数



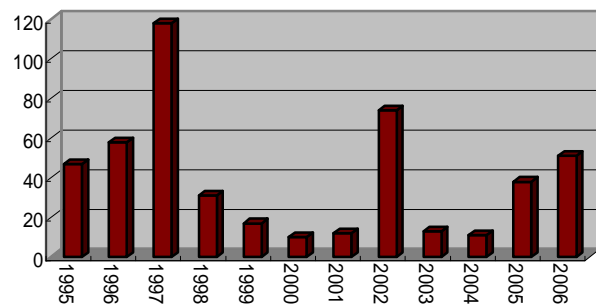
研削盤・研磨機の輸入実績



・ベンディングマシン・組み立て機械の輸入実績

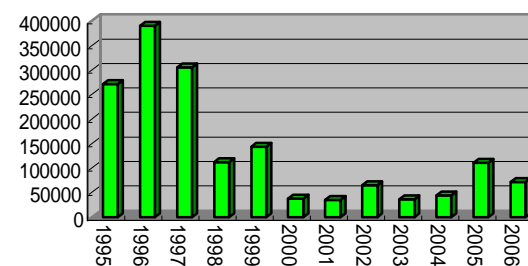
月	第1 単位	第2 単位	当月		価額	第1数量	累計		価額
			第1数量	第2数量			第2数量		
1995	NO	KG				47	168408	272141	
1996	NO	KG				58	159608	390216	
1997	NO	KG				118	104867	305319	
1998	NO	KG				31	31848	112141	
1999	NO	KG				17	46540	143612	
2000	NO	KG				10	11553	38291	
2001	NO	KG				12	26625	34704	
2002	NO	KG				74	45809	65451	
2003	NO	KG				13	29158	36290	
2004	NO	KG				11	16036	44163	
2005	NO	KG				38	27738	110955	
2006	NO	KG				51	16844	71650	
2007	NO	KG				17	2608	44532	

ベンディング・組み立て機械の輸入台数



ベンディング・組み立て機械の輸入金額

単位1,000円

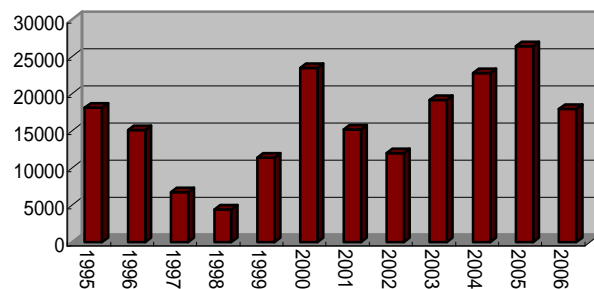


・ボール盤・ほぞ取り機械の輸入実績

年月	第1 単位	第2 単位	当月		価額	第1数量	累計		価額
			第1数量	第2数量			第2数量		
1995	NO	KG				18143	437373	255588	
1996	NO	KG				15118	366145	249141	
1997	NO	KG				6722	262759	329875	
1998	NO	KG				4444	176577	237510	
1999	NO	KG				11457	582918	546001	
2000	NO	KG				23479	948653	763030	
2001	NO	KG				15228	752783	662277	
2002	NO	KG				12058	578359	323985	
2003	NO	KG				19212	590414	242952	
2004	NO	KG				22788	592556	242729	
2005	NO	KG				26404	520885	177095	
2006	NO	KG				18010	496679	281095	
2007	NO	KG				3941	112347	61938	

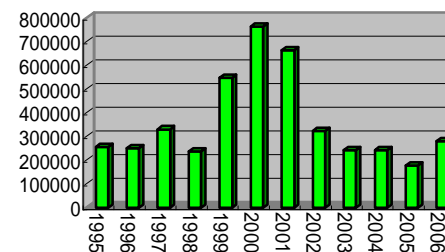
単位1000円

ボール盤・ほぞ取り機械の輸入台数



ボール盤・ほぞ取り機械の輸入金額

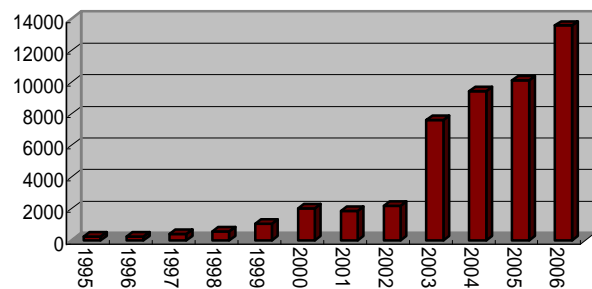
単位1,000円



・引き割り・削り機の輸入実績

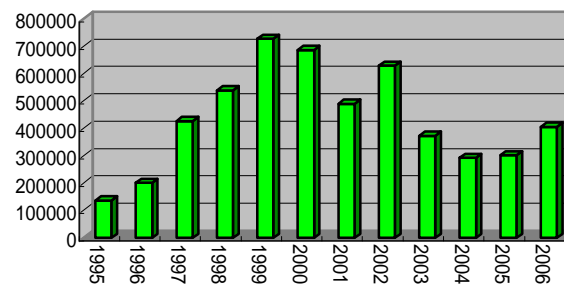
年月	第1 単位	第2 単位	当月		価額	第1数量	累計		価額
			第1数量	第2数量			第2数量		
1995	NO	KG				246	105051	136216	
1996	NO	KG				272	125591	200498	
1997	NO	KG				414	288984	427282	
1998	NO	KG				585	371505	539850	
1999	NO	KG				1051	715435	727876	
2000	NO	KG				2043	731070	686775	
2001	NO	KG				1868	478427	490779	
2002	NO	KG				2205	511625	629833	
2003	NO	KG				7617	454838	372446	
2004	NO	KG				9459	501352	292805	
2005	NO	KG				10137	526926	301340	
2006	NO	KG				13601	724642	405566	
2007	NO	KG				4839	265849	154248	

引き割り・削り機の輸入台数



引き割り・削り機の輸入金額

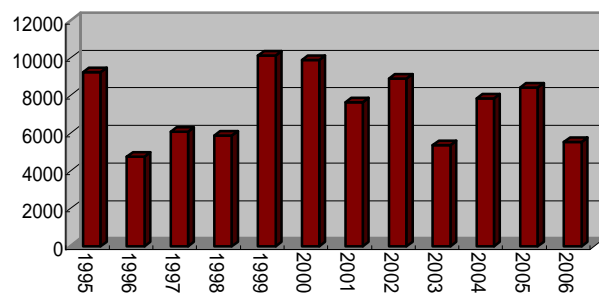
単位1,000円



・その他の機械の輸入実績

年月	第1 単位	第2 単位	当月		価額	第1数量	累計		価額
			第1数量	第2数量			第2数量		
1995	NO	KG				9242	985045	2017456	
1996	NO	KG				4749	874766	1767272	
1997	NO	KG				6077	566839	1710593	
1998	NO	KG				5874	1240854	2084411	
1999	NO	KG				10123	1351569	1977139	
2000	NO	KG				9888	1960302	2476737	
2001	NO	KG				7663	1909040	2696271	
2002	NO	KG				8919	1141596	1696325	
2003	NO	KG				5358	1025009	1678435	
2004	NO	KG				7857	1471512	1965672	
2005	NO	KG				8450	811618	1422556	
2006	NO	KG				5526	1141909	2224272	
2007	NO	KG				1253	470977	759304	

その他の機械の輸入台数



その他の機械の輸入金額

単位1,000円

